



INFORMACJA SYGNALNA O SYTUACJI NA RYNKU PRACY POWIATU OLESKIEGO LUTY 2018



Poziom bezrobocie

Liczba bezrobotnych zarejestrowanych na koniec lutego 2018 r. wynosiła 1207, z czego 59,8% to kobiety. Ich liczba stanowiła 722. W porównaniu do stycznia 2018 r. liczba bezrobotnych ogółem spadła o 37 osób, natomiast liczba bezrobotnych kobiet spadła o 41 osób.

W porównaniu do stycznia 2018 r. odnotowaliśmy spadek ogólnej liczby zarejestrowanych bezrobotnych w 5 z 7 gmin powiatu: Dobrodzień o 4,9%, Gorzów Śl. – 0,7%, Praszka – 8,4%, Radłów – 3,0% i Rudniki – 11,7%. W gminie Olesno nastąpił wzrost liczby bezrobotnych o 5,8%, natomiast w gminie Zębowice liczba bezrobotnych pozostała na tym samym poziomie.

Największy udział w ogólnej liczbie bezrobotnych miały osoby z gminy Olesno – 328 osób tj. 27,2% ogółu bezrobotnych, gdzie liczba bezrobotnych w porównaniu do stycznia 2018 r. wzrosła o 18 osób. Jednak największy współczynnik bezrobocia wystąpił na terenie gminy Radłów i stanowił 3,4%, najmniejszy natomiast posiadała gmina Dobrodzień – 2,4%.

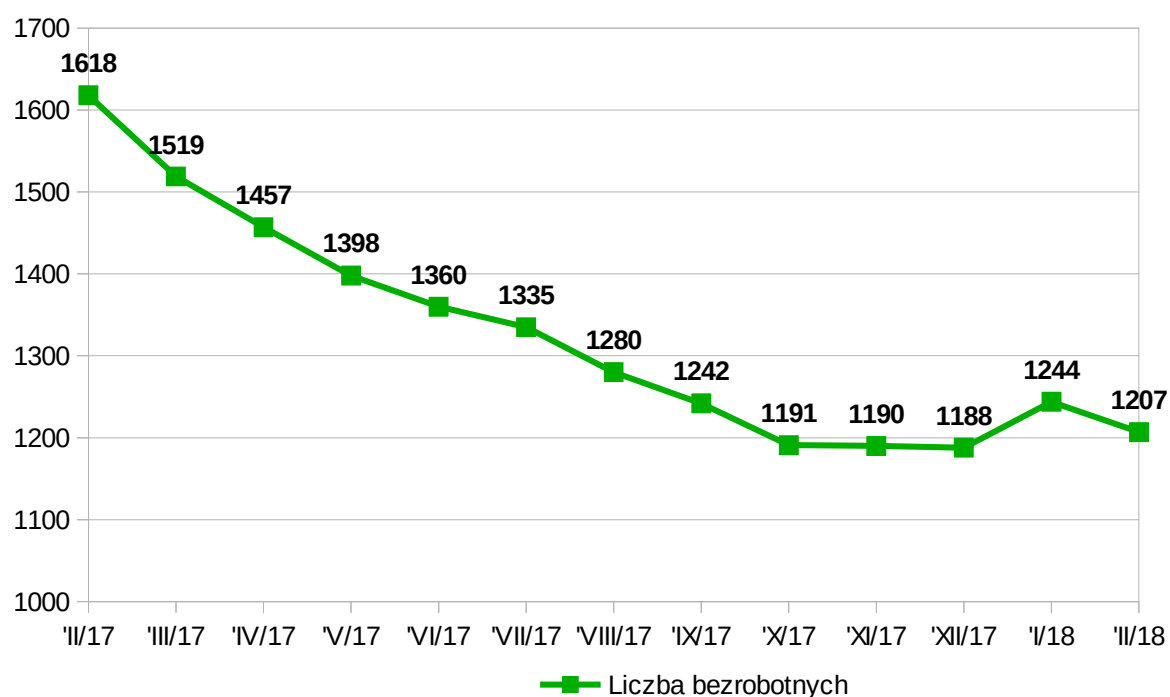
Stopa bezrobocia i liczba bezrobotnych w tys. na koniec stycznia 2018 r. kształtowała się następująco:

- w powiecie oleskim - 5,1% - 1,2 tys.,
- w woj. opolskim - 7,5% - 27,2 tys.,
- w kraju - 6,9% - 1133,7 tys.

Tabela 1. Wielkość bezrobocia wg gmin.

Lp.	Gmina	Zarejestrowani bezrobotni				Wzrost / spadek ogółem
		luty 2017 r.		luty 2018 r.		
		ogółem	kobiety	ogółem	kobiety	
1	DOBRODZIENŃ	206	121	155	96	- 51
2	GORZÓW ŚL.	189	109	150	90	- 39
3	OLESNO	414	208	328	185	- 86
4	PRASZKA	356	198	241	155	- 115
5	RADŁÓW	122	86	97	65	- 25
6	RUDNIKI	243	122	159	78	- 84
7	ZĘBOWICE	88	57	77	53	- 11
OGÓŁEM	POWIAT	1618	901	1207	722	- 411

Wykres 1. Skala bezrobocia w okresie od lutego 2017 r. do lutego 2018 r.



Napływ i odpływ bezrobocia

W okresie od marca 2017 r. do lutego 2018 r. zarejestrowanych zostało 2209 bezrobotnych, w tym 1148 kobiet. W tym samym czasie z ewidencji osób bezrobotnych wyłączono 2620 osób, w tym 1327 kobiet.

Wykres 2. Napływ i odpływ bezrobotnych w okresie od marca 2017 r. do lutego 2018 r.

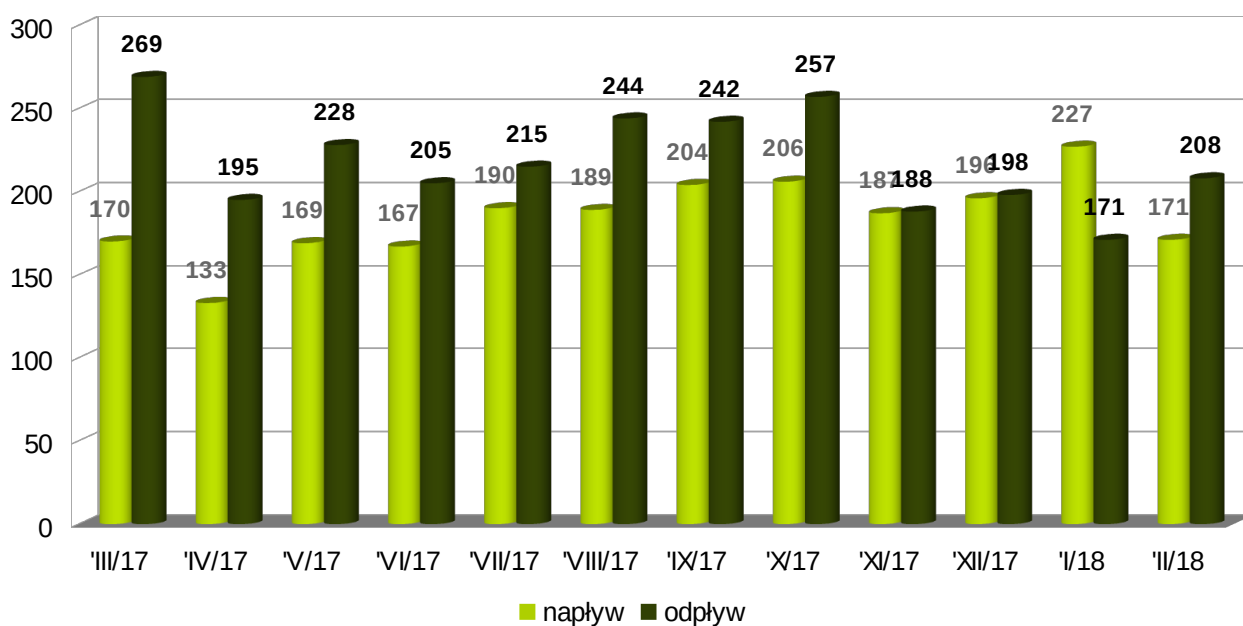


Tabela 2. Napływ i odpływ bezrobocia

Napływ	styczeń 2018	luty 2018	wzrost/ spadek
Liczba bezrobotnych zarejestrowanych w m-cu	227	171	- 56
w tym:			
- kobiety	108	84	- 24
- poprzednio pracujący	208	149	- 59
- dotychczas niepracujący	19	22	3
- zwolnieni z przyczyn dotyczących zakładu pracy	11	7	- 4
- zamieszkali na wsi	129	100	- 29
- osoby w okresie do 12 m-cy od dnia ukończenia nauki	29	20	- 9
- z prawem do zasiłku	48	37	- 11
Odpływ	styczeń 2018	luty 2018	wzrost/ spadek
Liczba bezrobotnych wyłączonych z ewidencji	171	208	37
w tym z powodu:			
- podjęcia pracy (w tym z ogółem)	86	100	14
* prace interwencyjne	2	1	- 1
* roboty publiczne	1	1	0
* otrzymania dotacji na rozpoczęcie działalności gospodarczej	0	3	3
* w ramach refundacji kosztów zatrudnienia bezrobotnych	0	1	1
* w ramach bonu na zasiedlenie	5	0	- 5
* w ramach dofinansowania wynagrodzenia za zatrudnienie bezrobotnego powyżej 50 roku życia	0	0	0
* w ramach refundacji części kosztów na wynagrodzenia, nagrody oraz składki na ubezpiecz. społ.	4	2	- 2
- rozpoczęcia szkolenia	0	11	11
- rozpoczęcia stażu	12	18	6
- rozpoczęcia pracy społecznie użytecznej	0	0	0
- odmowy bez uzasadnionej przyczyny przyjęcia propozycji odpowiedniej pracy	8	19	11
- niepotwierdzenie gotowości do pracy	39	32	- 7
- dobrowolnej rezygnacji ze statusu bezrobotnego	9	15	6
- nabycia praw emerytalnych lub rentowych	1	0	- 1
- nabycia praw do świadczenia przedemerytalnego	4	4	0

Osoby będące w szczególnej sytuacji na rynku pracy

Na koniec lutego 2018 r. 1055 osób, to bezrobotni będący w szczególnej sytuacji na rynku pracy. Do grupy tej należały następujące osoby:

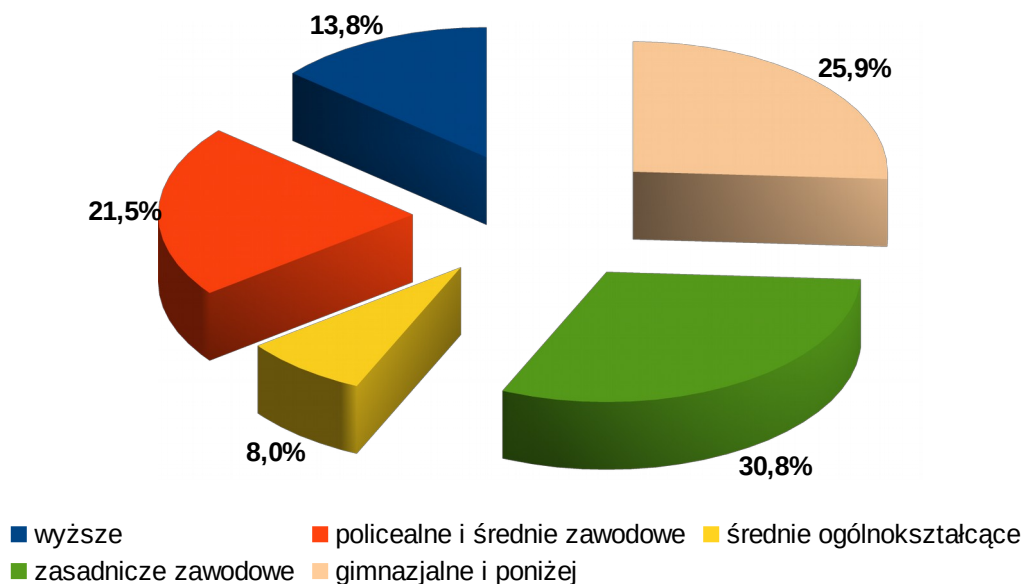
- do 30 roku życia – 372,
- w tym do 25 roku życia – 183,
- długotrwale bezrobotne - 632,
- powyżej 50 roku życia - 336,
- korzystające ze świadczeń z pomocy społecznej - 0,
- posiadające co najmniej jedno dziecko do 6 roku życia - 340,
- posiadające co najmniej jedno dziecko niepełnosprawne do 18 roku życia – 4,
- niepełnosprawni – 56.

Poszukujący pracy

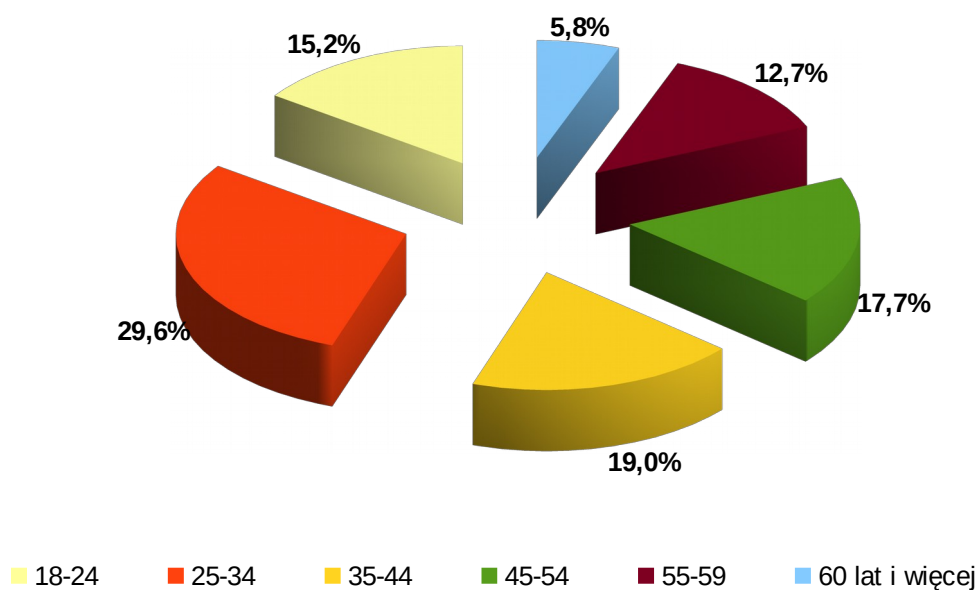
Na dzień 28.02.2018 r. zarejestrowanych było 34 poszukujących pracy, w tym 14 kobiet. Z ogólnej liczby 8 osób (w tym 1 kobieta) to niepełnosprawni niepozostający w zatrudnieniu. Poszukujący pracy zarejestrowani w Powiatowym Urzędzie Pracy w Oleśnie to najczęściej osoby posiadające rentę z tytułu niezdolności do pracy, gospodarstwo rolne albo inne dochody.

Wykształcenie i wiek

Wykres 3. Poziom wykształcenia bezrobotnych na koniec lutego 2018 r.



Wykres 4. Procentowy udział bezrobotnych według wieku na koniec lutego 2018 r.



Informacje dodatkowe

- 63,6% wszystkich bezrobotnych stanowiły osoby zamieszkałe na wsi;
- 5,8% stanowiły osoby zwolnione z przyczyn dotyczących zakładu pracy;
- 4,7% ogółu bezrobotnych stanowiły osoby w okresie do 12 m-cy od dnia ukończenia nauki;
- 27,1% ogółu bezrobotnych stanowiły osoby bez kwalifikacji zawodowych;
- 18,6% ogółu bezrobotnych stanowiły osoby bez doświadczenia zawodowego;
- 38,5% ogółu bezrobotnych kobiet stanowiły te, które nie podjęły zatrudnienia po urodzeniu dziecka.

Indywidualne plany działania (IPD)

W lutym 2018 r. 131 bezrobotnych, w tym 70 kobiet objęto IPD. 52 osoby zakończyły jego realizację, a 102 przerwały, w tym 38 z powodu podjęcia zatrudnienia. W końcu m-ca 1072 bezrobotnych nadal realizowało IPD.

Dodatki aktywizacyjne

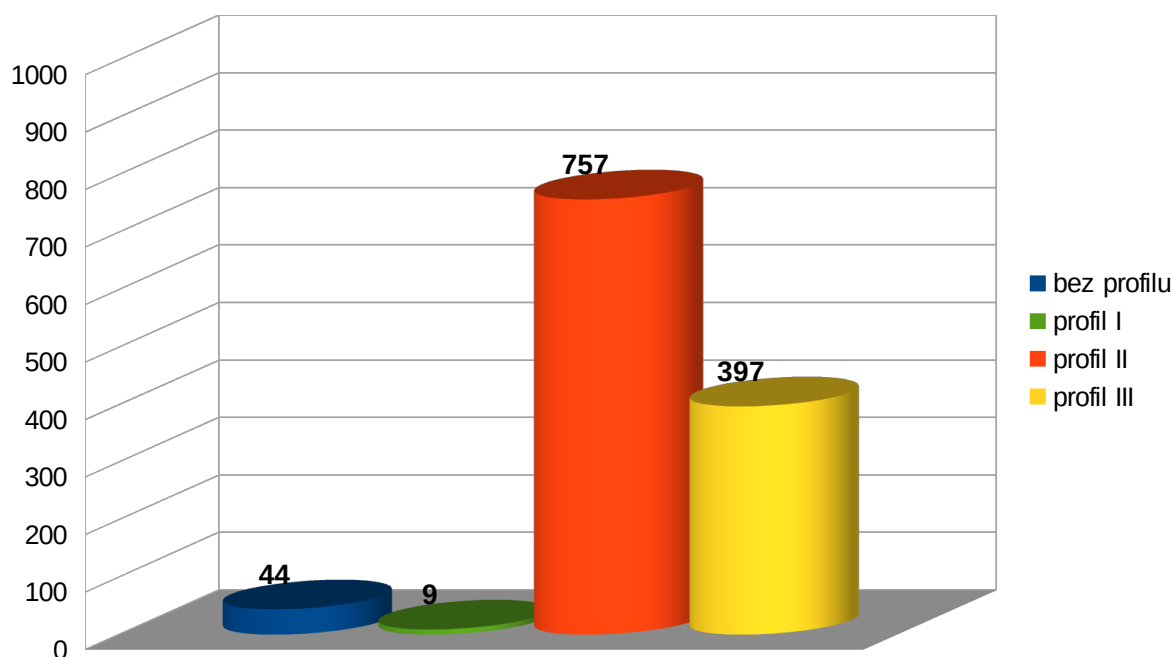
W lutym 2018 r. 5 osób (w tym 4 kobiety) nabyło uprawnienia do dodatku aktywizacyjnego w wyniku podjęcia zatrudnienia z własnej inicjatywy. W końcu miesiąca uprawnionych do jego pobierania było 7 osób, w tym 3 kobiety.

Profile pomocy

Na koniec lutego 2018 r. 96,3% bezrobotnych (tj. 1163 osoby) posiadało ustalony profil pomocy. Wśród tej grupy podział na profile przedstawiał się następująco:

- profil pomocy I - przewidziany dla osób aktywnych posiadało 9 osób, w tym 3 kobiety,
- profil pomocy II – przewidziany dla osób wymagających wsparcia posiadało 757 osób, w tym 447 kobiet,
- profil pomocy III – dla osób oddalonych od rynku pracy posiadało 397 osób, w tym 252 kobiety.

Wykres 5. Liczba bezrobotnych według profilu pomocy na koniec lutego 2018 r.



Bezrobotni według zawodów

Najczęściej wyuczony lub wykonywany zawód przez bezrobotnych to:

- sprzedawca – 334 bezrobotnych, w tym 291 kobiet,
- pomocniczy robotnik budowlany - 102 bezrobotnych, w tym 1 kobieta,
- robotnik gospodarczy - 100 bezrobotnych, w tym 37 kobiet,
- ślusarz – 80 bezrobotnych, w tym 7 kobiet,
- technik ekonomista - 64 bezrobotnych, w tym 59 kobiet,
- pozostali pracownicy obsługi biurowej - 63 bezrobotnych, w tym 52 kobiety,
- pozostali monterzy izolacji – 61 bezrobotnych, w tym 59 kobiet,
- sprzątaczką biurową - 58 bezrobotnych, w tym 58 kobiet,

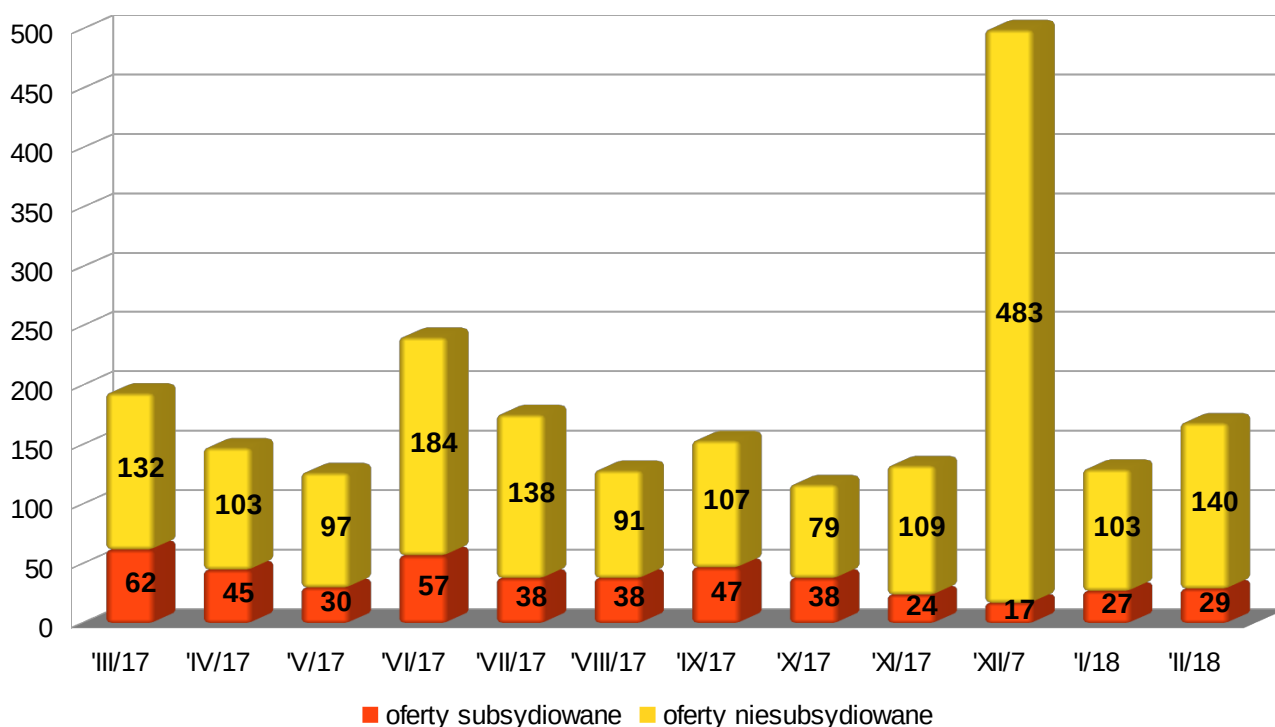
- kucharz - 56 bezrobotnych, w tym 52 kobiety,
- robotnik placowy - 54 bezrobotnych, w tym 18 kobiet,
- stolarz - 52 bezrobotnych, w tym 3 kobiety,
- pozostali stolarze meblowi i pokrewni - 52 bezrobotnych, w tym 10 kobiet,
- murarz - 43 bezrobotnych, w tym 0 kobiet,
- operator maszyn do produkcji wyrobów z drutu, lin, siatek i kabli - 43 bezrobotnych, w tym 40 kobiet,
- pakowacz ręczny - 40 bezrobotnych, w tym 26 kobiet.

W powyższym zestawieniu jedna osoba może być wykazana w kilku pozycjach ze względu na zatrudnienie na różnych stanowiskach pracy, a także posiadanie kilku zawodów wyuczonych.

Oferty pracy

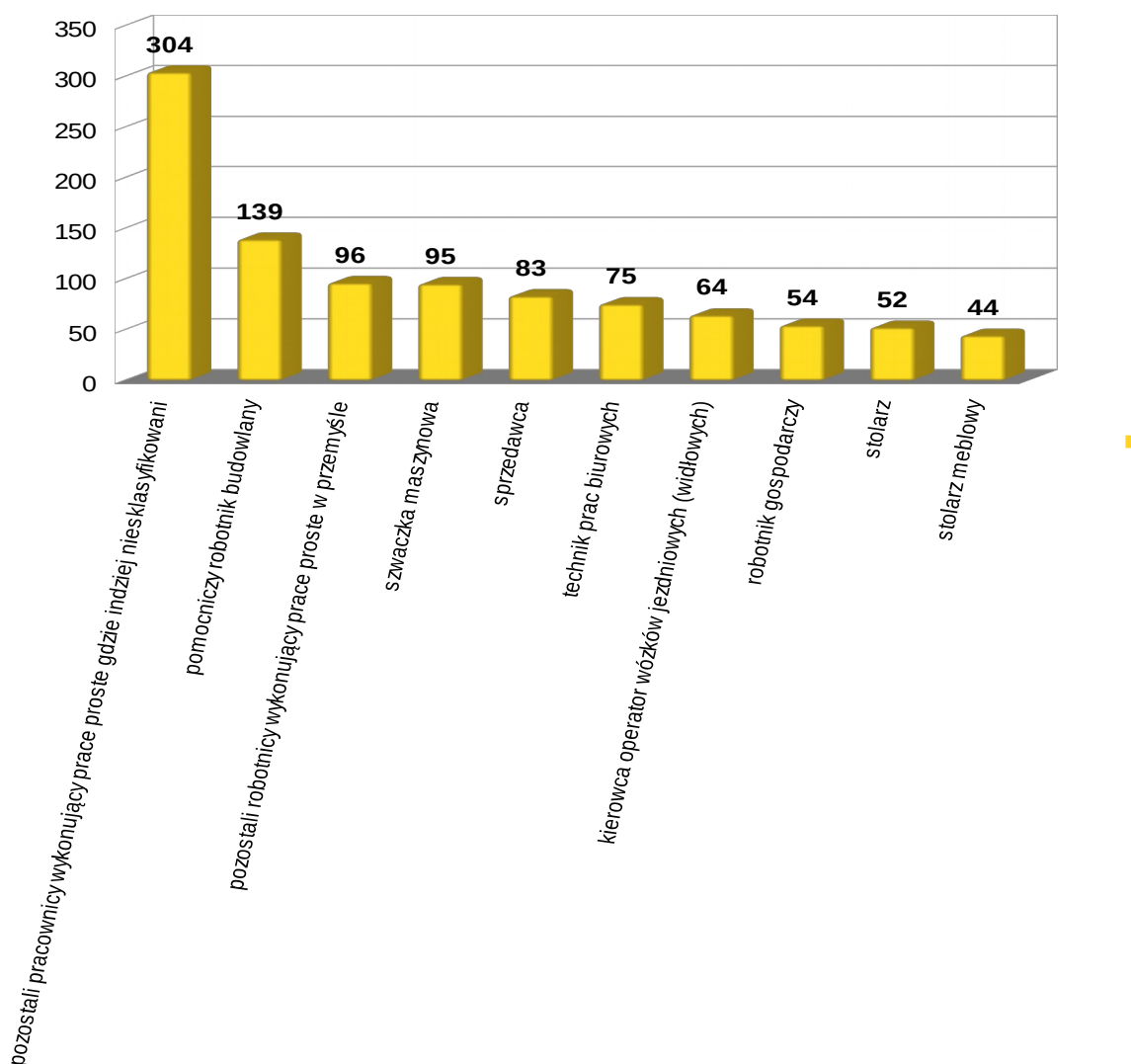
W lutym 2018 r. pozyskano 169 ofert pracy z terenu powiatu oleskiego. Najwięcej ofert zgłoszonych zostało w gminach: Dobrodzień – 62 oferty, Olesno – 45 ofert i Gorzów Śl. – 21 ofert.

Wykres 6. Udział ofert subsydiowanych i niesubsydiowanych z terenu powiatu oleskiego w okresie od marca 2017 r. do lutego 2018 r.



Oferty pracy subsydiowane – to oferty np. stażu, prac interwencyjnych, robót publicznych, których koszty zatrudnienia pracownika nie ponosi pracodawca, tylko są one pokrywane lub częściowo refundowane przez urząd pracy.

Wykres 7. Liczba zgłaszanych stanowisk pracy według najczęstszych zawodów w okresie od marca 2017 r. do lutego 2018 r.



Szkolenia

W lutym 2018 r. zorganizowane zostały następujące szkolenia:

- kwalifikacja wstępna przyspieszona do przewozu osób, w którym wzięła udział 1 kobieta,
- operator maszyn sterowanych numerycznie CNC, w którym wzięło udział 10 bezrobotnych, w tym 6 kobiet.